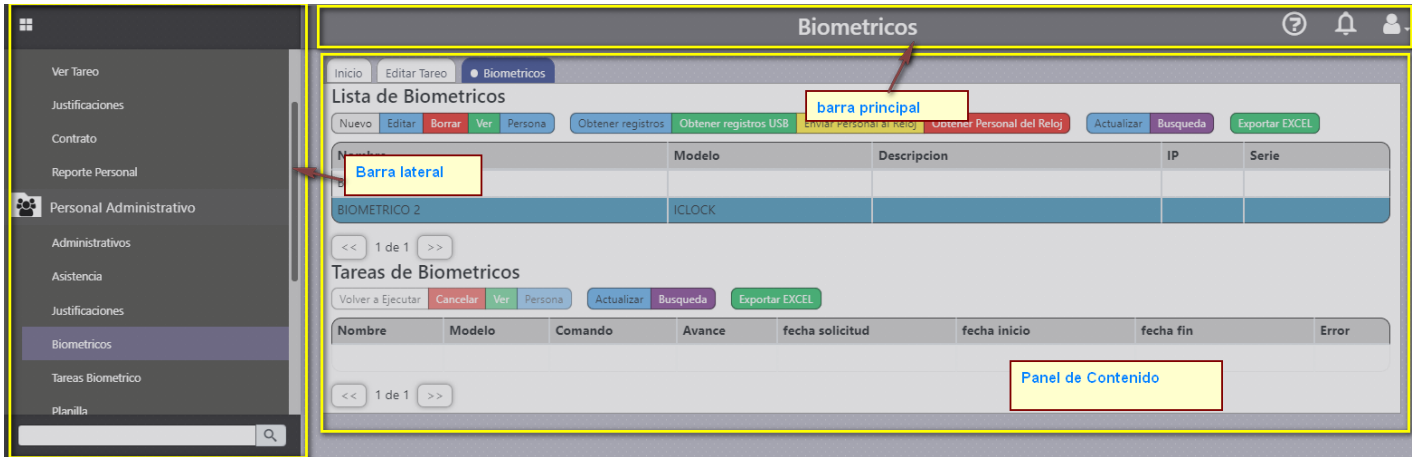


# INTERFAZ

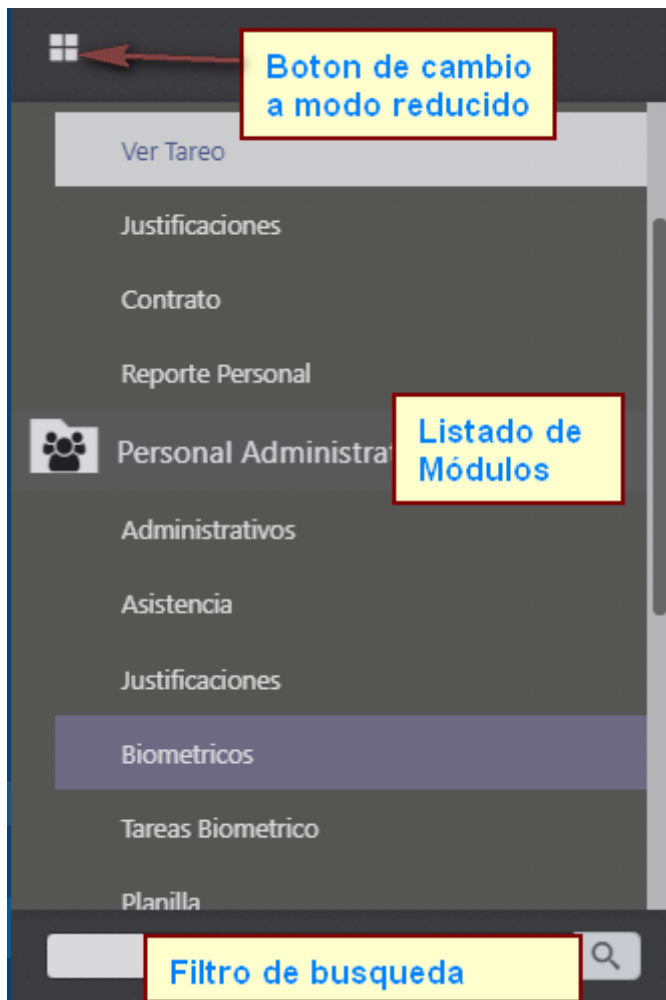
La interfaz consta de los siguientes componentes



## • Barra Lateral

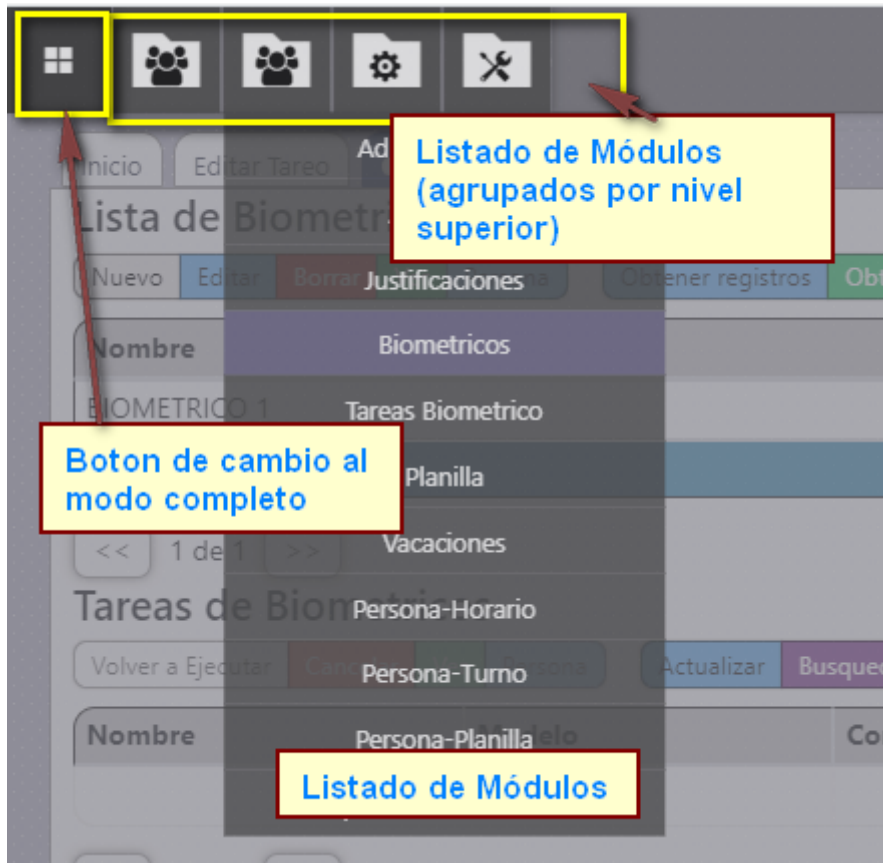
Aca se muestran los enlaces a los diferentes modulos del sistema, el acceso a cada modulo depende del nivel de acceso que tenga el usuario.

Esta compuesto por las siguientes partes:



- Botón de cambio a modo reducido

Cambia al modo reducido donde se integra con el menú principal



- Listado de Módulos

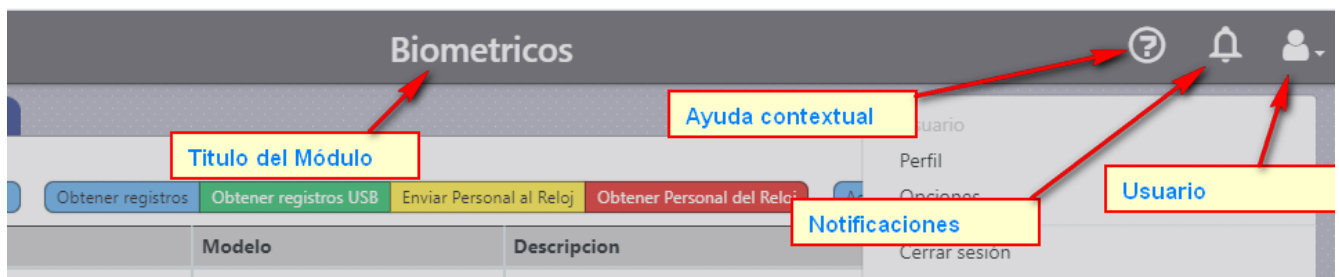
Muestra los módulos a los que se tiene acceso,

- Filtro de Búsqueda

Permite reducir los módulos listados según el filtro.

- Barra Principal

Barra donde se muestra el título del módulo actual, contiene los siguientes elementos:



- Título del Módulo

- Ayuda Contextual

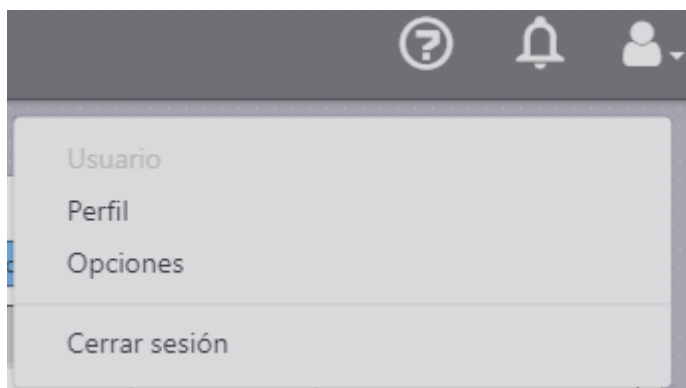
Abre un panel con ayuda sobre el módulo actual

- Notificaciones

Muestra un contador con las notificaciones y al hacer click muestra los mensajes recientes.

- Usuario

Aca podemos tener acceso a las opciones de usuario como:



- Perfil

Muestra información del Usuario, aca podemos cambiar nuestra contraseña

- Opciones

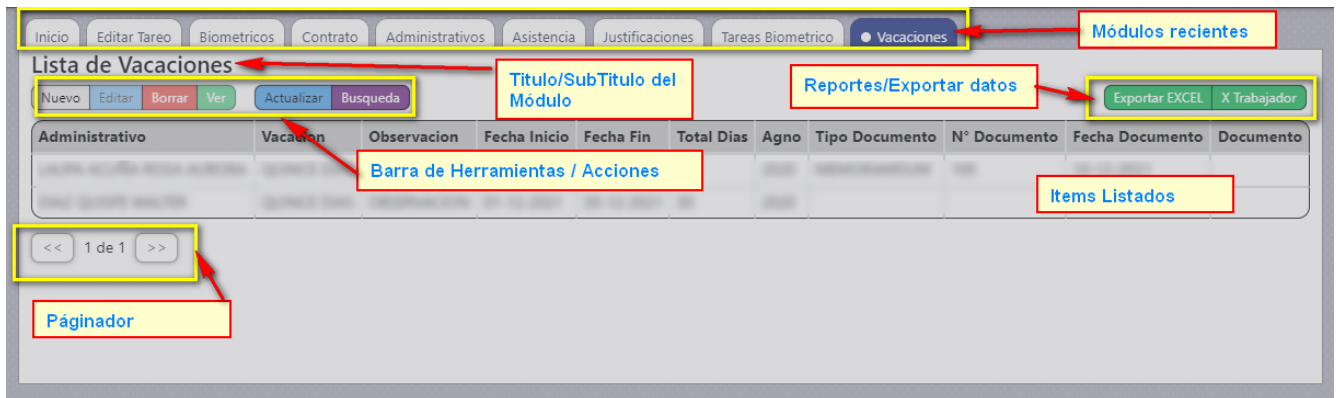
Opciones de Usuario y personalización.

- Cerrar Sesión

Cierra la sesión y regresa a la pantalla de Inicio.

- Panel de Contenido

Aca Mostramos la información principal del modulo, en general la interfaz es similar en los diferentes módulos, y tiene las siguientes partes:



- Módulos recientes

Muestra los módulos a los que tuvo acceso previamente para una navegación rápida.

- Titulo/Subtitulo

Muestra Titulo o Subtitulo del módulo actual usado.

- Barra de Herramientas / Acciones

Botones para realizar acciones a los datos, algunos se encuentran deshabilitados hasta que seleccione uno o mas ítems del listado inferior

- Reportes/Exportar Datos

Botón o Menú contextual con opciones para decargar la información mostrada.

- Ítems Listados

Dependiendo del tipo de módulo usado, se listara en forma de tabla o de listado, se pueden seleccionar los ítems haciendo click en la fila.

Para selección múltiple puede usar la tecla "Control" y hacer click con el mouse o hacer click mientras se tiene presionado la tecla "Shift"

## ◦ Paginador

En caso que hayan mas items que no se puedan visualizar en la tabla se puede avanzar o retroceder con los botones mostrados.

---

Revision #2

Created 18 December 2021 16:28:39 by Soporte

Updated 24 December 2021 21:51:08 by Soporte